

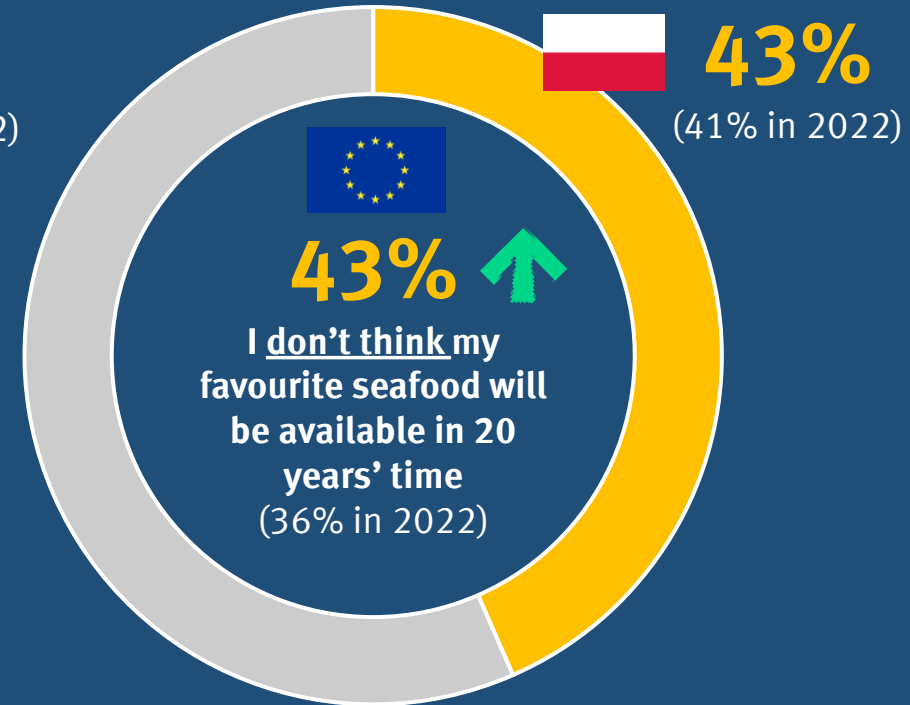
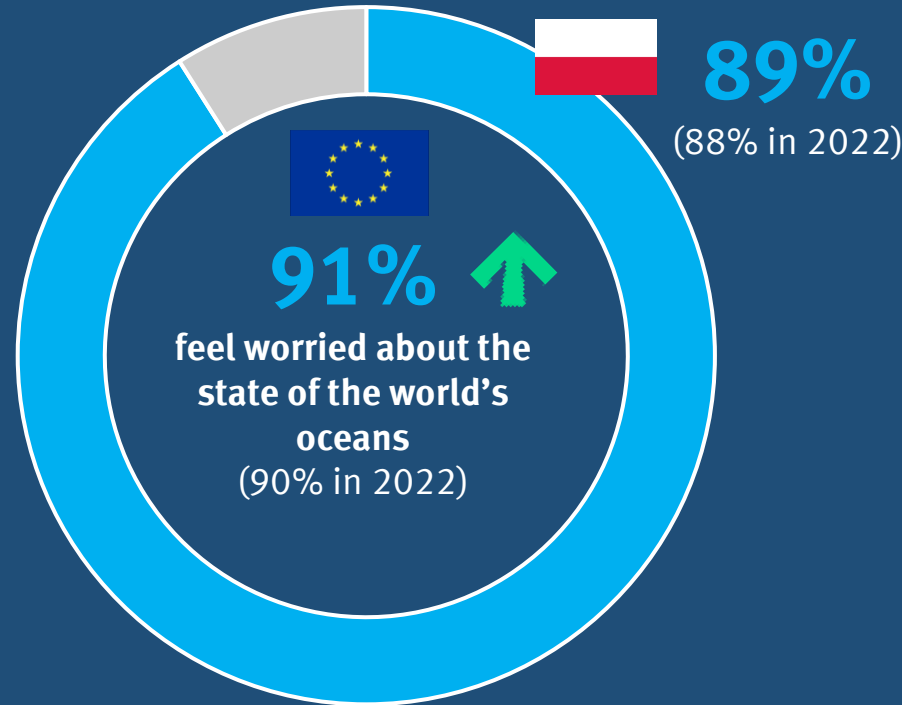


# Rynek certyfikowanych ryb i owoców morza w Polsce

Marta Kalinowska, Country Manager, Poland & Central Europe

12 September, Gdańsk, POLFISH 2024

# GlobeScan 2024: Niepokój konsumentów o stan oceanów



Results of the fifth wave of a global research study into consumer perceptions in 23 countries (January – March 2024). 15 markets covered in EU.

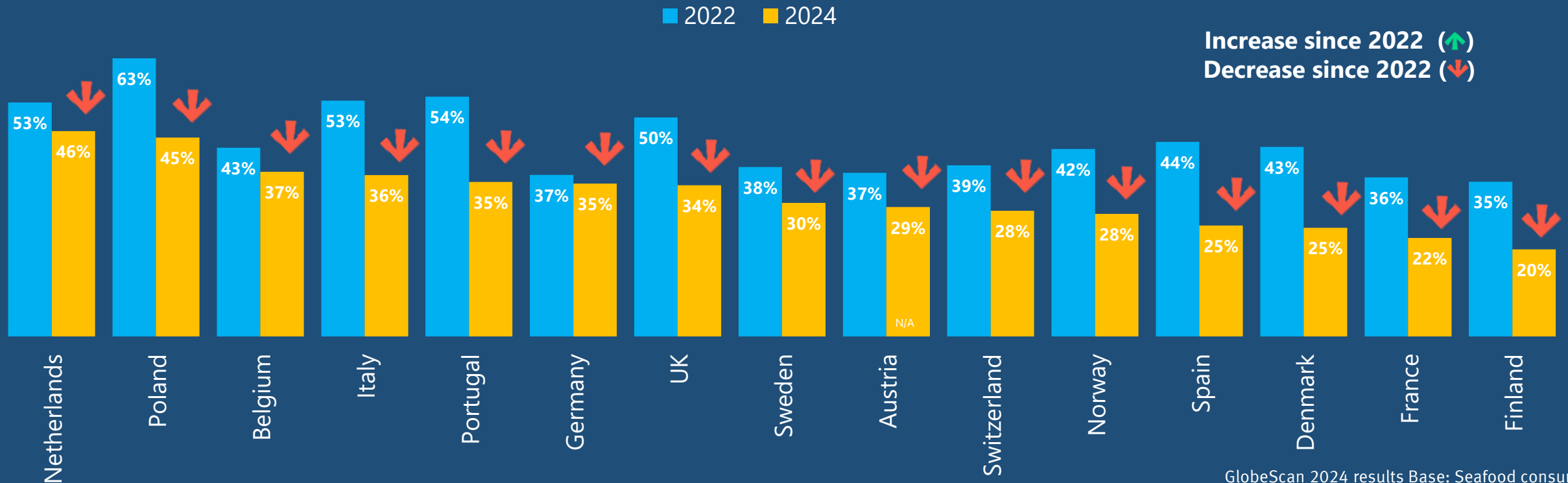
Base: Seafood consumers, Europe n=11 171, Poland n=600

# GlobeScan 2024: Malejący optymizm, ale...



Perceptions of fish availability over time, “agree,” top two (3+4 on a 4-point scale), seafood consumers, 2022 and 2024

**I believe in 20 years' time we will have saved the oceans from irreparable damage from humans\***





# GlobeScan 2024: ...duża potrzeba niezależnej certyfikacji



## Demand for independent labelling



		
2024	EU: 74%	PL: 76%
2022	EU: 75%	PL: 72%

consumers believe that supermarkets' and brands' claims about sustainability and environment need to be clearly labelled by an independent organization

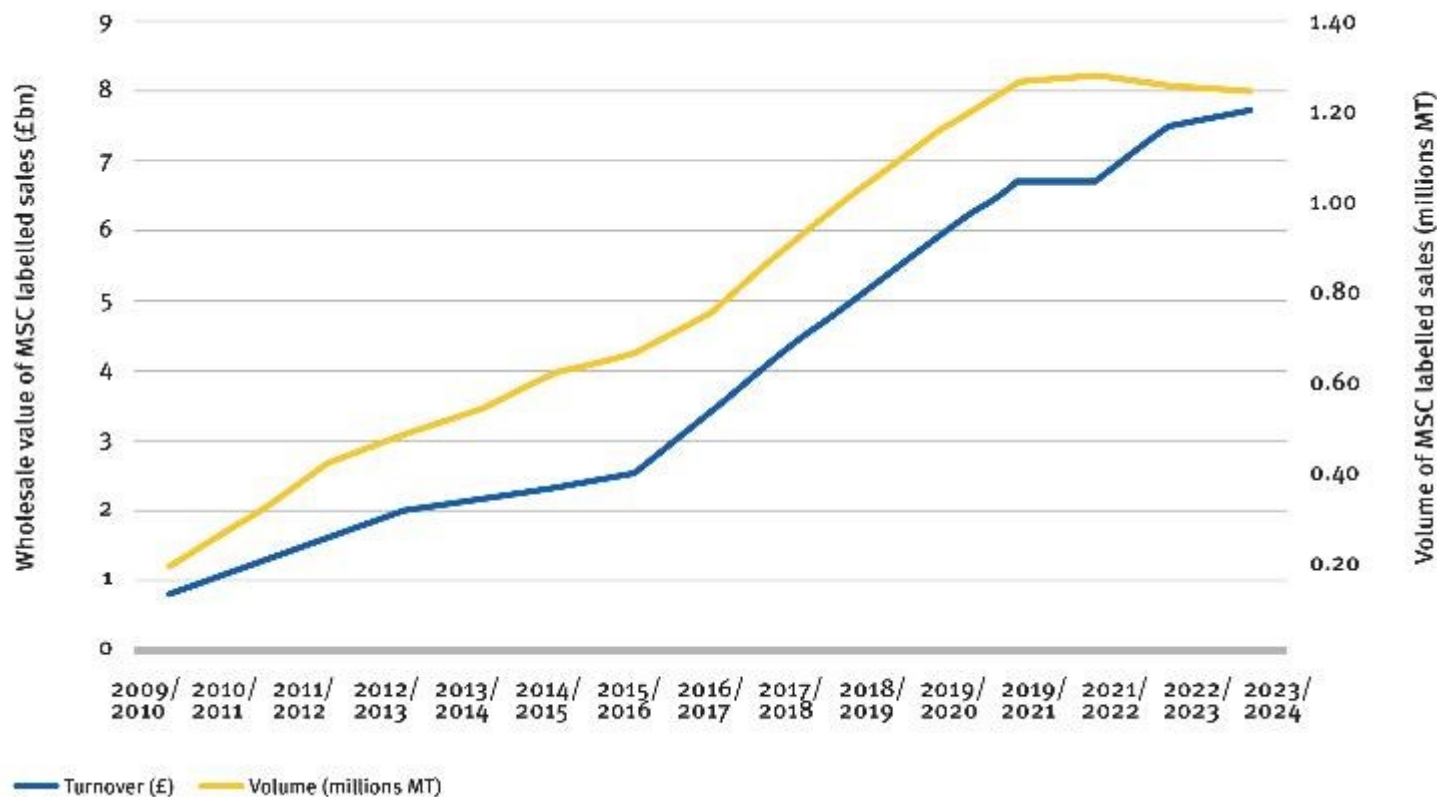


## Impact on likelihood to purchase

		
2024	EU: 59%	PL: 58%
consumers say seeing the MSC label would make them more likely to purchase a product		



# Wartość produktów MSC na świecie rośnie



**20,000** produktów  
z niebieskim znakiem MSC

**~70 krajów**

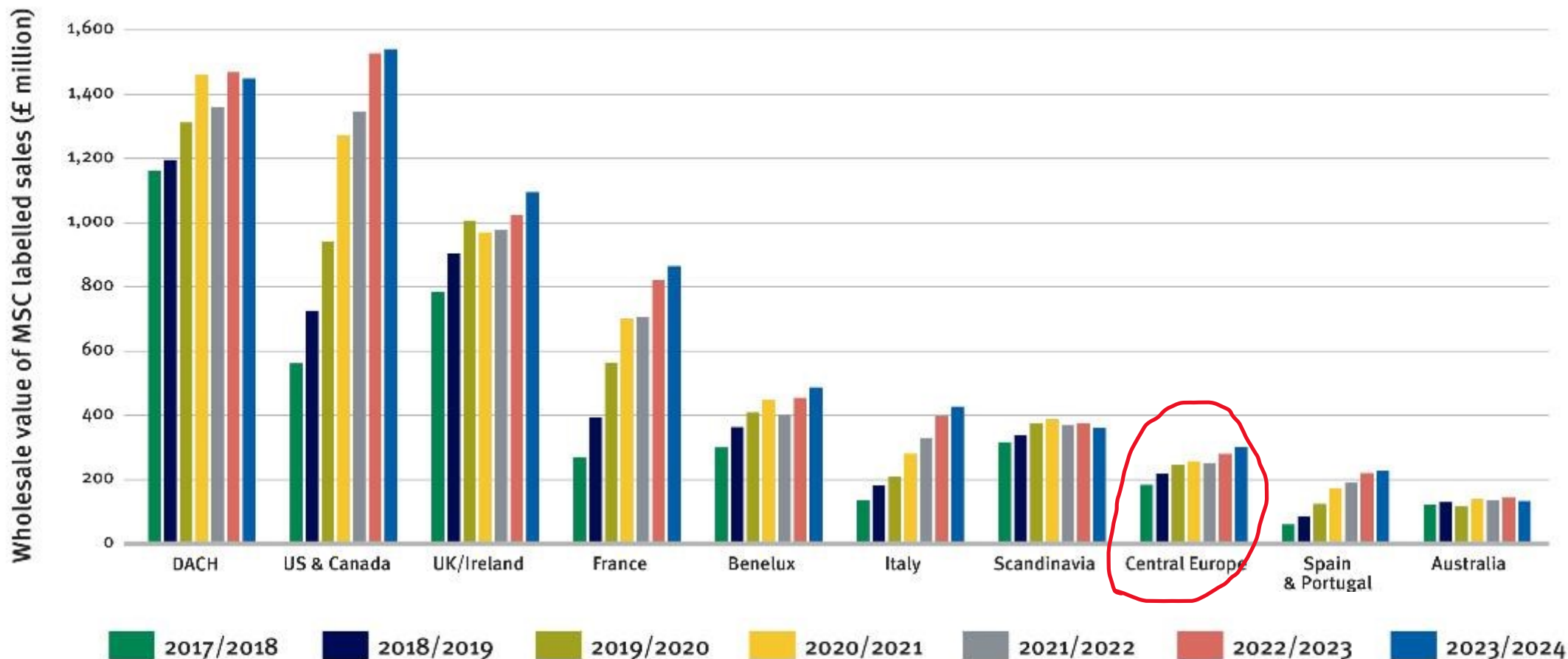
W których konsumenci mogą kupić  
produkty ze znakiem MSC

**1,242,000 ton +**  
wolumen sprzedaży 2023-2024

**7.7 mld £**

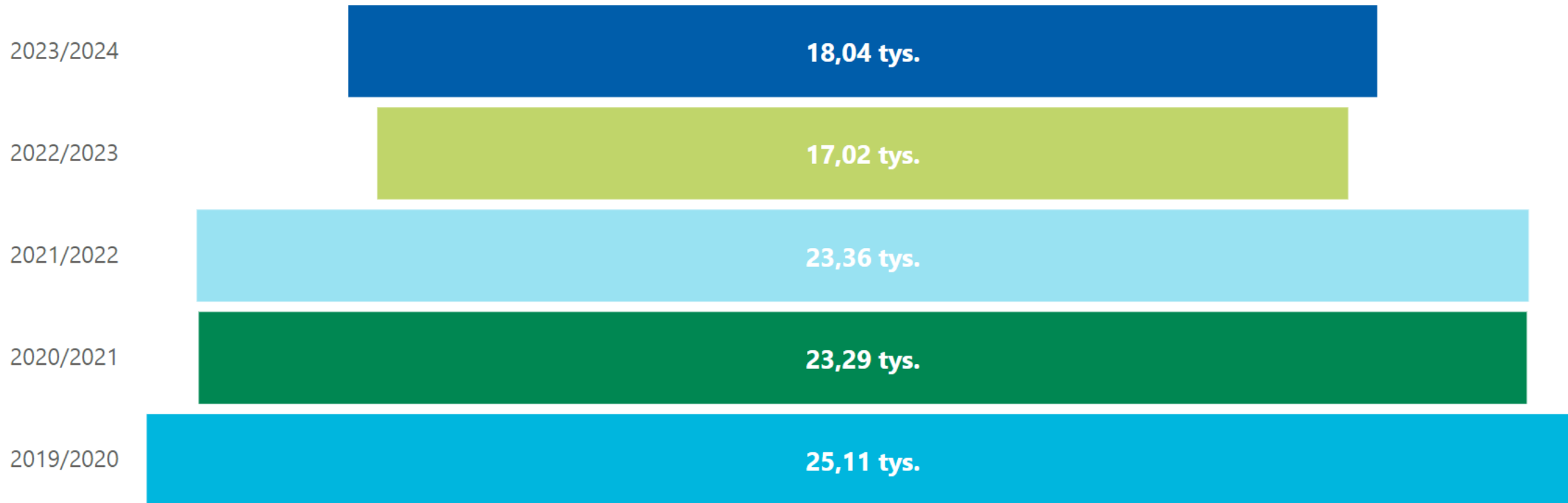
Wartość sprzedaży hurtowej 2023-  
2024

# 10 regionów na świecie z największą sprzedażą produktów MSC



\*Actual data correct to 31 March 2023, with forecasts for 2023/2024

# Wolumen produktów MSC na Polskim rynku w tonach (2020-2024)



**Penetracja produktów MSC na polskim rynku to 4%. (dane z rynku ryb z listopada 2023).**

# Liczba produktów MSC na Polskim rynku (2020-2024)



2023/2024

344

2022/2023

368

2021/2022


410

2020/2021

401

2019/2020

382

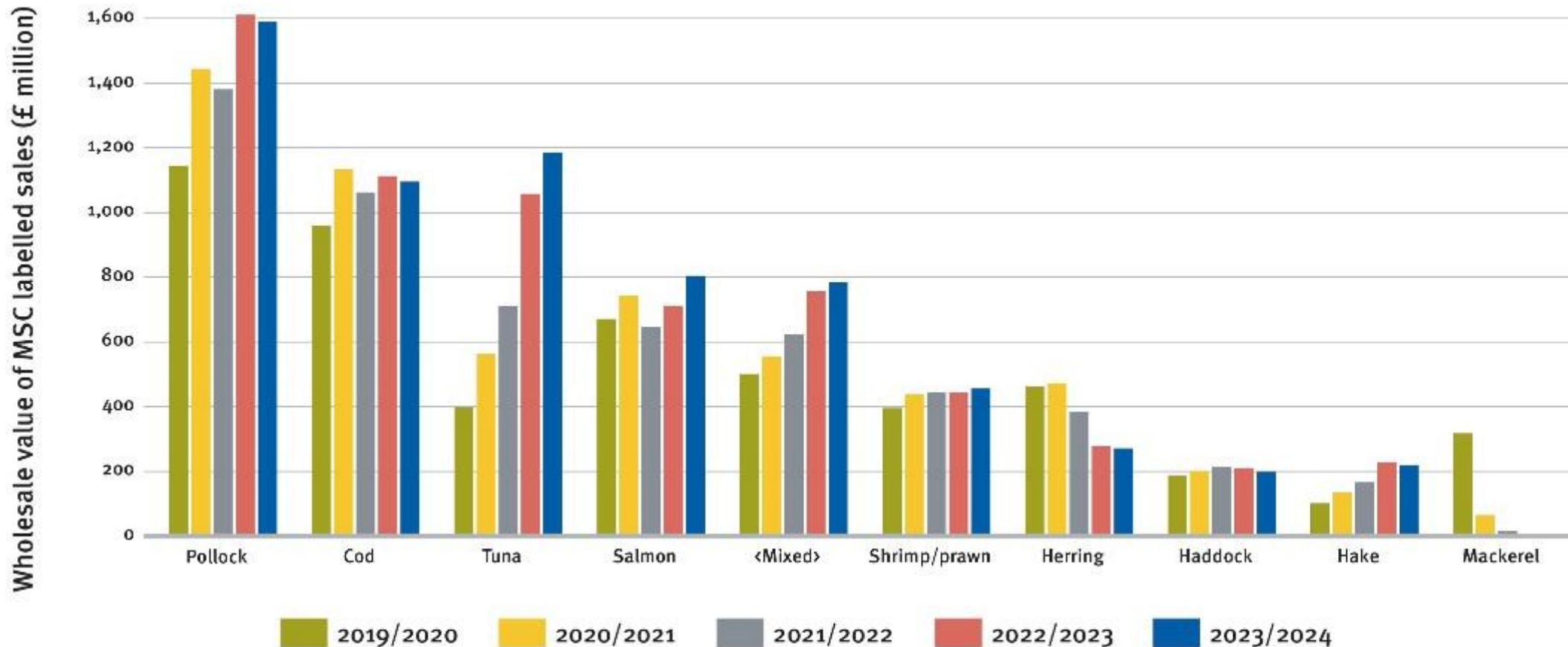




**Gatunki**



# 10 najczęściej sprzedawanych gatunków na świecie z MSC

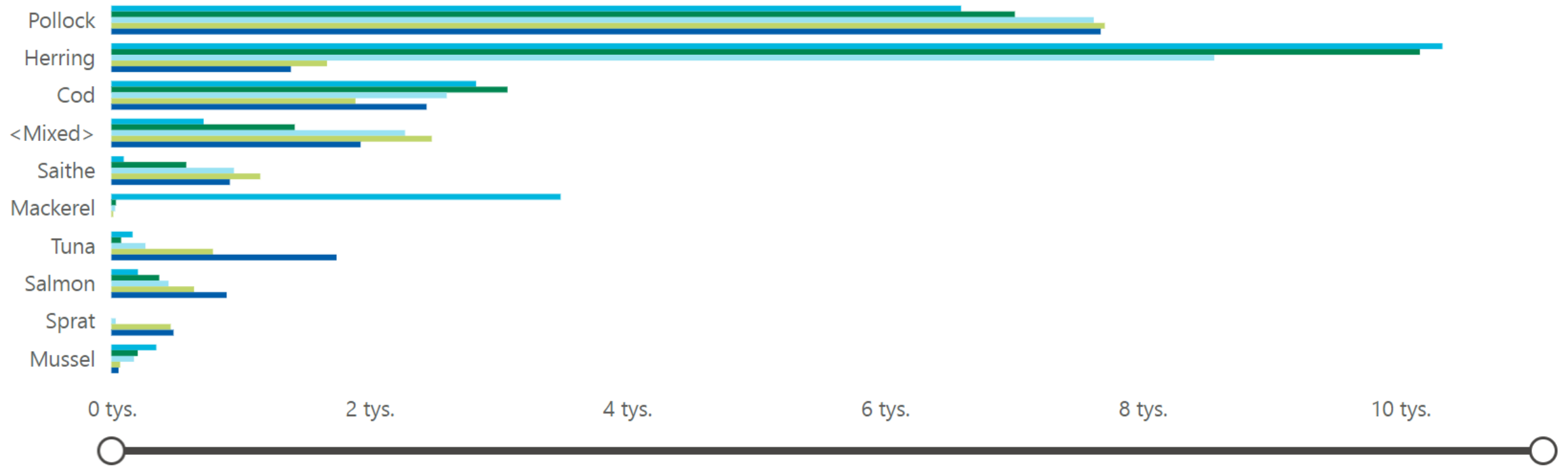


\*Actual data correct to 31 March 2023, with forecasts for 2023/2024

# Polska: Wolumeny produktów MSC w podziale na gatunki




Financial Year ● 2019/2020 ● 2020/2021 ● 2021/2022 ● 2022/2023 ● 2023/2024



# Gatunki w ostatnim roku



Financial Year ● 2023/2024



# Białe ryby- 5% całego rynku białych ryb w Polsce



# Sustainable White Fish Yearbook 2024



- Publikacja 7<sup>th</sup> października 2024
- Międzynarodowy webinar zimą 2025
- Wydarzenia towarzyszące na targach w Barcelonie

# Małe ryby pelagiczne – wyzwania surowcowe



1,7% produktów ze śledzia ma certyfikat MSC



# Tuńczyk- 3% całego rynku tuńczyka w Polsce






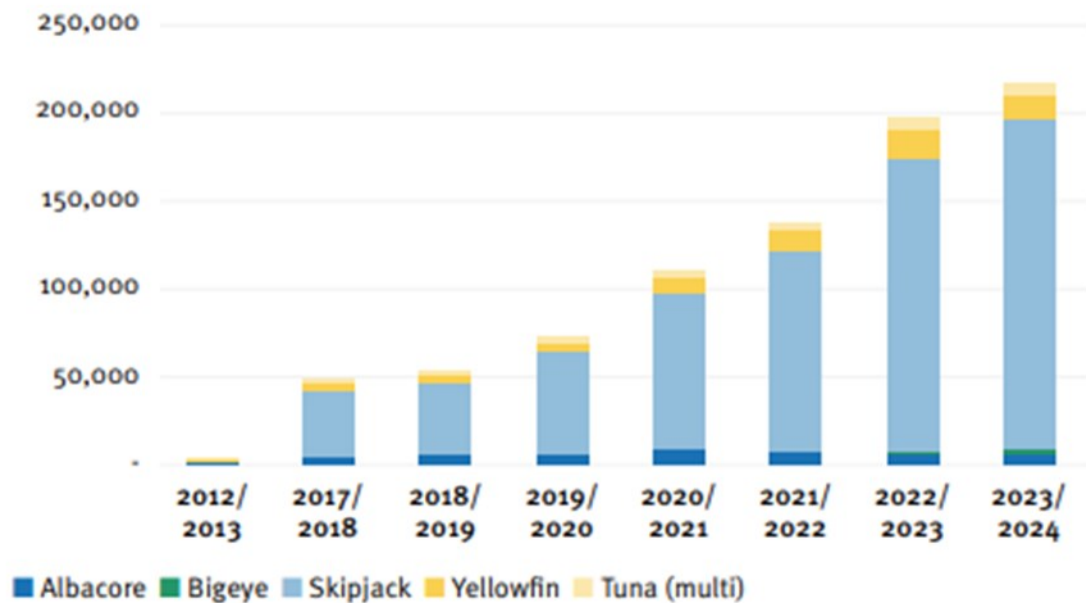
# MSC Tuna Yearbook 2024



Zapraszamy na webinar o tuńcyku!  
26.09.2024 g. 17:00



MSC labelled tuna volume by species



# Dziki łosoś - 3% całego rynku dzikiego łososa w Polsce



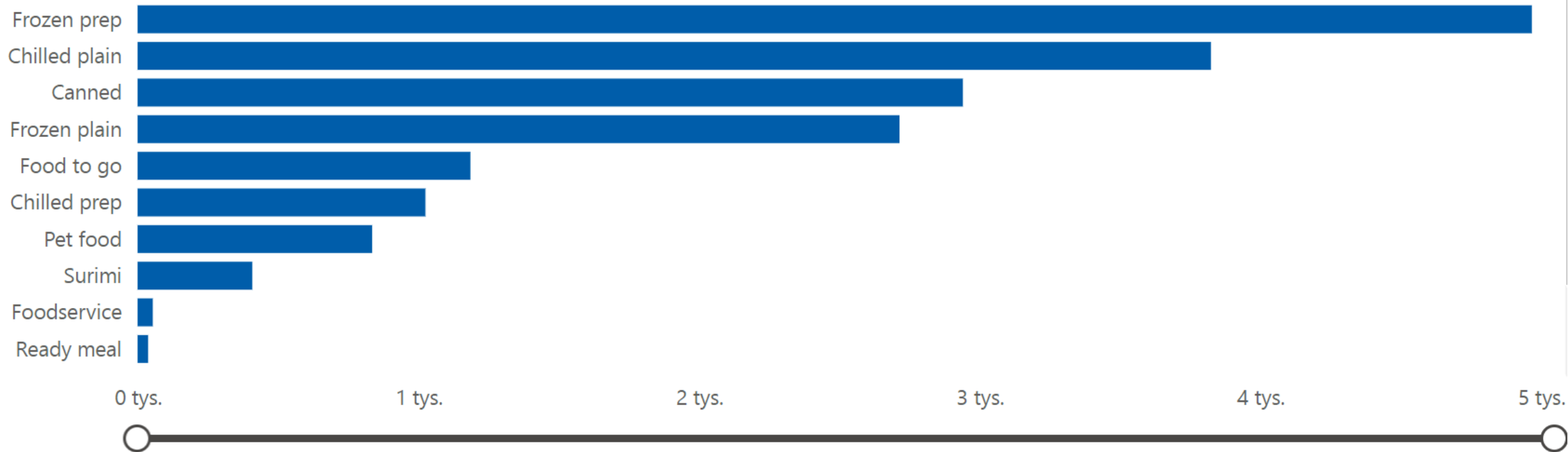
# Kategorie produktów



# Kategorie produktów w ostatnim roku



Financial Year ● 2023/2024





# Pet Food - rozwijająca się kategoria produktów MSC



# Food to Go - rozwijająca się kategoria produktów MSC



# Wsparcie rozwoju zrównoważonego biznesu





**Contact our Baltic & Central Europe Team!**





**Dziękuję za uwagę**

Marta Kalinowska, Country Manager, Poland & Central Europe  
[marta.kalinowska@msc.org](mailto:marta.kalinowska@msc.org)